

Cadena Porta Cables T50.35

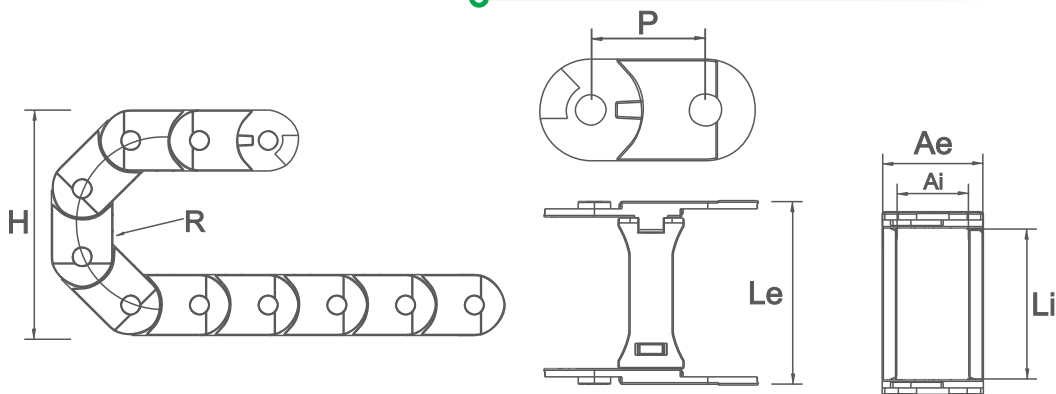
Producidas en Nylon - Color estándar: Negro
Rango de Temperatura: - 30° ~120°C;

Sistema de apertura que facilita el cambio
y mantenimiento de los cables y mangueras;

Modelo con separador de cables.



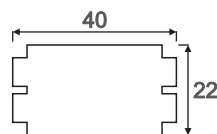
Especificaciones Técnicas



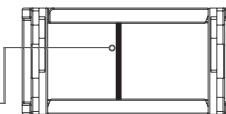
CÓDIGO	DESCRIPCIÓN	MEDIDA INTERNA (Li x Ai)	MEDIDA EXTERNA (Le x Ae)	ALTURA (H)	RADIO (R)	PASO (P)	ESLABÓN/METRO	PESO/METRO
03467	CADENA PORTA CABLES T50.35 R75mm	50x35	66x50	185	75	56	18	1430gr
03770	CADENA PORTA CABLES T50.35 R150mm	50x35	66x50	335	150	56	18	1430gr

*Unidad de medida: milímetros

Separador de cables (Cód. 03558)



Ejemplo de posición en el interior del eslabón

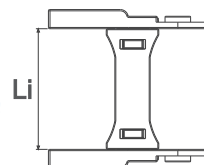
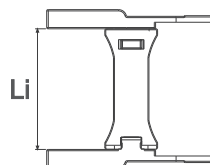
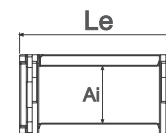
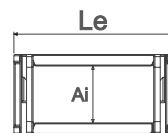
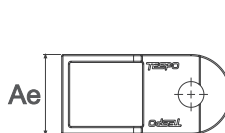


* Recomendado poner 1 separador a cada 3 eslabones.


Terminal de Fijación

Cada cadena necesita de un juego de terminales compuesto de dos puntas, fijando una punta en cada extremidad de la cadena.

CÓDIGO	DESCRIPCIÓN	MEDIDA INTERNA (Li x Ai)	MEDIDA EXTERNA (Le x Ae)
03468	CJ. TERMINAL T50.35	50x35	74x50



Para fijación de los terminales, se puede añadir agujeros en el área en realce.



Esquema de Montaje

Paso 1



Paso 2



Paso 3



Encaje Final



*Llave opcional disponible para ayudar en el montaje (Cód.03684)

